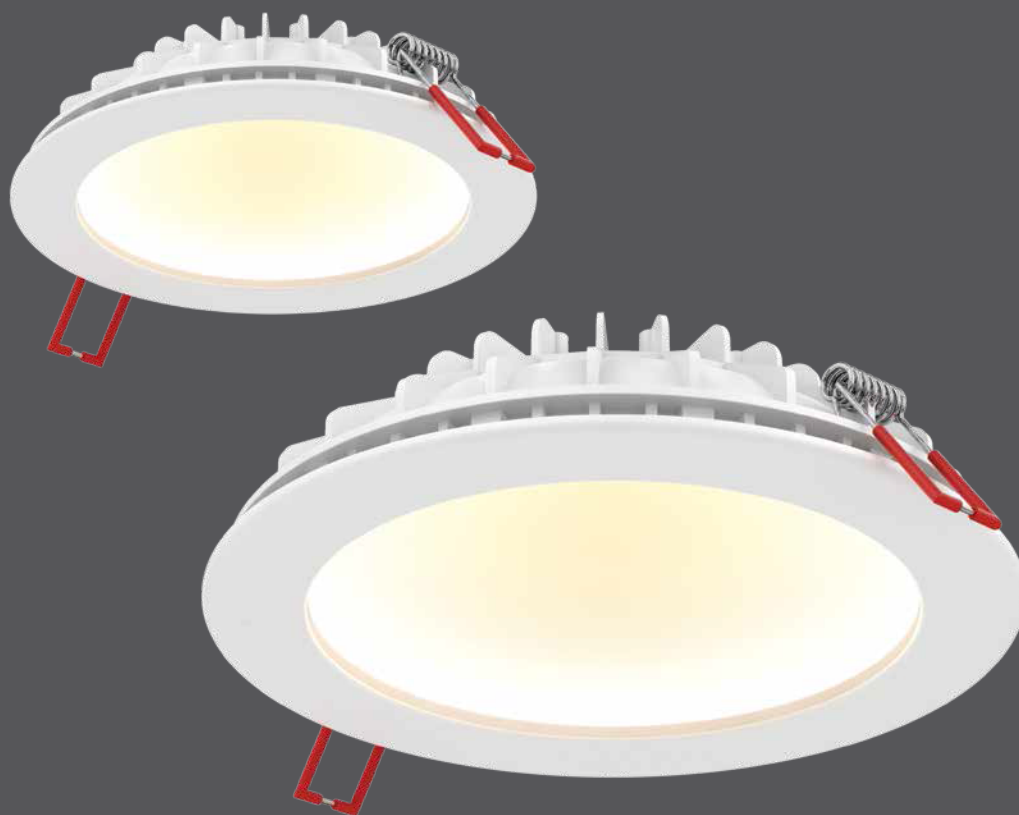


Éclairage indirect

L'ambiance parfaite à votre portée grâce à notre concept « gradation crépusculaire ». Cette caractéristique unique crée un éclairage blanc chaleureux pour une soirée des plus mémorables.



Modèle	Taille	Watts	Lumens livrés	Lumens DEL	IRC	T° Couleur	Tension
IND4-DW	4"	9 W	500 lm	975 lm	80	3000 K - 2200 K	120 V
IND6-DW	6"	12 W	750 lm	1500 lm	80	3000 K - 2200 K	120 V

Caractéristiques

Luminaire encastré DEL avec boîte de connexion avec transformateur intégré

Peut être enchaîné

Plus de 50 000 heures de durée de vie

Gradation crépusculaire; le CCT varie de 3000K à 2200K lorsqu'on diminue l'intensité de la lumière

Distribution large et uniforme sur 360°

Émission de chaleur minimale

Réflecteur en dôme

Angle de faisceau de 110°

Éclairage indirect, réduisant l'éblouissement

Construction en aluminium

Certifié IC (approuvé pour contact directe avec l'isolant)

Étanche à l'air, homologué ASTM E283-04

Convient aux endroits humides

Veillez vous référer à notre site internet pour la liste des gradateurs compatibles

Garantie de 5 ans

Fini

○ WH Blanc

Accessoires

RFP-UNI

Gabarit de perçage universel

RFP-46

Gabarit de perçage pour modèles 4" et 6"

Exemple de commande

IND4-DW-WH

Encastré à éclairage indirect 4" IND4-DW dans un fini blanc

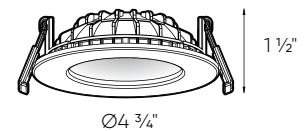
Note

Pour d'autres finis et/ou températures de couleurs, veuillez contacter votre représentant DALI. À noter que les commandes spéciales auront un délai de livraison d'au moins 12 semaines et qu'il pourrait y avoir une quantité minimum requise



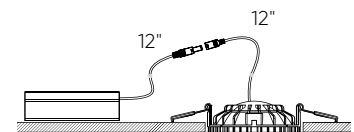
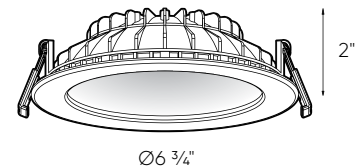
IND4-DW

Ø4 3/8"



IND6-DW

Ø6 1/4"



5-1/16" x 3" x 1-5/16"